






Standardversion:



Soft Top-Version



## ALLGEMEINE EIGENSCHAFTEN

• Länge Rumpf:	9,90 m	32'6"
• Länge über alles		
- Standard:	11,08 m	36'4"
- Maximal - mit Optionen:	11,16 m	36'7"
• Breite über alles:	3,51 m	11'6"
• Breite Rumpf:	3,40 m	11'2"
• Verdrängung leer:	5 132 kg	11,311 lbs
• Nettoverdrängung EG:	6 103 kg	13,451 lbs
• Höhe über Wasserlinie		
- Standard:	2,71 m	8'11"
- mit Optionen:	3,28 m	10'9"
• Max. Tiefgang:	0,71 m	2'4"
• Kraftstoff-Fassungsvermögen:	2 x 400 L	2 x 106 US Gal
• Wassertank:	200 L	53 US Gal
• Maximale Motorleistung:	2 x 220 kW - 2 x 300 PS	2 x 300 HP
• Länge Antriebswelle		
- Zweimotorig:	XXL 762 mm	30"

## KONSTRUKTEURE / DESIGNER

- Entwicklung Unterwasserschiff: BENETEAU POWERBOATS
- Designer: SARRAZIN DESIGN

## CE FAHRTGEBIETSZERTIFIKAT

- Kategorie B - 8 Personen
- Kategorie C - 11 Personen

**seawapps**

CONNECT YOUR BOAT FREE YOUR MIND

## STANDARD AUSSTATTUNG

### BAUWEISE

---

#### RUMPF

Zusammensetzung:

- Verbundplatte (Polyesterharz - Glasfaser - Balsakern)
- Weißer Gelcoat

#### DECK

Zusammensetzung:

- Verbundplatte (Polyesterharz - Glasfaser - Balsakern)
- Weißer Gelcoat
- Deck teilweise mit Innenschale
- Graue Schutzleiste aus Aluminium an der Rumpf-/Deckverbindung
- Ruderhausdach aus weißer Gelcoat

### DECKSAUSRÜSTUNG

---

- Positionslichter = 1 Rundumlicht auf zusammenklappbarem Lampenmast
- Positionslichter (Zweifarbige)

#### FESTMACHEN - ANKERGESCHIRR

- Bugbeschlag
- Selbstlenzender Ankerkasten mit Verschlussdeckel
- Augbolzen zur Befestigung der Ankerung
- 2 Alu-Klampen 270 mm / 11" auf dem Vordeck
- 2 Alu-Klampen 270 mm / 11" auf mittschiffs
- 2 Alu-Klampen 270 mm / 11" hinten

#### SCHUTZEINRICHTUNGEN FÜR PASSAGIERE

- Zweiteiliger, das Cockpit bis an die Cockpitstufen umschließender Niro-Bugkorb
- Asymmetrische Seitendecks
  - Breite an BB: Minimum 15 cm / 6" - Maximal 20 cm / 8"
  - Breite an StB: Minimum 35 cm / 1'2" - Maximal 40 cm / 1'4"
- 2 Niro-Handläufe an den Stützen des Ruderhauses
- 2 Niro-Handläufe an der Spritzkappe des Ruderhauses
- 2 Niro-Handläufe über dem Freibord
- 1 Niro-Handlauf an der Cockpit-Sitzbank
- 1 Handlauf unter dem BB-Seitensitz

#### COCKPIT

Länge: 1,61 m / 5'3" x Breite: 2,26 m / 7'5"

- Selbstlenzendes Cockpit
- Handlauf an der StB-seitigen Heckplattform
- Hecksitzbank zum Verschieben für 3 Personen (Polsterbezüge je nach Version)
  - Zur Sonnenliege abklappbare Rückenlehne
- Seitensitzbank mit Stauraum und Kühlboxfach darunter
- Schutzbezug
- 1 Große abschließbare Staukiste in der Mitte des Cockpits mit Gasfedern zur Unterstützung
- Beleuchtung über 3 Deckenleuchte(n)
- Alu-Kraftstofftanks (2 x 400 l/2 x 106 US Gal) in einer wasserdichten, belüfteten Backskiste
- 2 Treibstoff-Einfüllstutzen über dem BB- und dem StB-Freibord
- StB-seitiger Zugang zur Badeplattform
- Sicherheitstür
- Integrierte Telekop-Badeleiter
- Cockpitdusche
- Seitliche Plattform mit Schwenkvorrichtung: mechanisch in der Grundausstattung, elektrisch gegen Aufpreis (Länge: 1,30 m / 4'3" x Höhe: 0,70 m / 2'4")
- Tischsockel x 2, für den Tisch im Führerstand

## INNENAUSSTATTUNG

- Auf die Außenpolster abgestimmte Polsterbezüge im Salon (Version)
- Bezüge Kabinenmatratzen: Cushy Limestone
- Inneneinrichtung aus Alpi Noyer
- Laminatböden, Eiche braun - Teile aus Polyester

### INNENSTEUERSTAND

Stehhöhe: 2,00 m / 6'7"

- Ruderhaus mit einteiliger Windschutzscheibe aus lichtdurchlässigem Glas
- Seitenverglasung aus durchscheinendem Glas
- In der Verarbeitungsvariante CONFORT: BB-Seitenfenster zum Öffnen
- Glasschiebetür achtern mit 4 Flügeln aus lichtdurchlässigem PMMA
- Schwarz eloxierter Aluminiumrahmen und Schloss
- 2 Elektrische Scheibenwischer
- 2 Schiebefenster am Innensteuerstand mit Verdunkelungsstore und Fliegengitter
- Beleuchtung über 5 Deckenleuchte(n)

### STEUERSTAND (STEUERBORDSEITIG)

Stehhöhe: 1,93 m / 6'4"

- Steuerkonsole mit Ausparungen für die Elektronik
- Steuerkompass
- Drehzahlmesser
- Tankanzeige und Motoranzeige
- Steckdose 12 V
- USB-Anschluss
- Steuerpult mit Motorbedienelementen (Motorsteuerung und Zähler sind im Lieferumfang des pre-rigging enthalten)
- Fahrersitz mit Bolster-Funktion, verstellbar, auf die Außenpolster abgestimmt (Version)
- Schwungrad
- Fußstütze am Boden, Eiche braun
- Hydraulisch-elektrische Lenkung Seastar Power Assist
- Schutzgeländer
- Getränkehalter
- Schiebetür, seitlich an StB

### PANTRY (STEUERBORDSEITIG)

- Arbeitsplatte in der Pantry, Laminat schwarz
- Klappbare, getönte Glasabdeckung über der Arbeitsplatte
- Schubfach mit titangrau lackierter Fassade
- Schrank mit titangrau lackierten Türen
- Edelstahlspüle
- Wasserhahn mit Mischbatterie Kaltwasser unter Druck (in Ausstattungsvariante: Warmwasserbereiter - 25 L)
- 2-flammiger Gaskocher, festinstalliert
- Kühlschrank 80 L
- Abfalleimer
- 2 Getränkehalter

### SALON

Stehhöhe: 1,96 m / 6'5"

- L-förmiger Salon
  - Option: Zum Schlafplatz umbaubarer Salon (Nussbaumtisch mit teleskopischer Höhenverstellung statt Standard-Kunststofftisch + Polster)
  - Länge: 1,95 m / 6'5"
  - Breite: 0,86 m / 2'10" (ohne Rückenpolster: 1,03 m / 3'5")
- Polyester-Klapptisch im Salon
- Copilotensitz mit umdrehbarer Rückenlehne (nach vorn/zum Salon)
- Kleines Staufach, vor dem Copilotsitz
- 2 Getränkehalter, vor dem Copilotsitz
- Handlauf für den Copiloten

### NIEDERGAN

- Batteriehautpschalter unter der Stufe
- Einbaunische für 75-l-Gefrierschrank bzw. zweiten 80-l-Kühlschrank (optional)
- Technikraum
- Schrank mit Spiegel

## VORDERKABINE

Stehhöhe: 1,93 m / 6'4"

(unter der Koje: min 0,90 m / 2'11")

- Doppelbett:
  - Länge (max.): 2 m / 6'7"
  - Breite (max.): 1,60 m / 5'3"
- Staukästen, unter dem Bett
- Decks Luke zum Öffnen, in der Kabine
- 1 Schrank mit Kleiderstange
- 1 Stauschrank
- 2 Staufächer
- optional: 2 Schränke an BB und StB
- Beleuchtung:
  - 4 Deckenleuchten
  - 2 Leselampen
  - Indirekte Beleuchtung
- Seitlichen Scheiben
- Belüftung durch 2 ausstellbare Rumpffenster
- Verdunkelungsvorhang

## GÄSTEKABINE

Stehhöhe: 1,93 m / 6'4"

(unter der Koje: max. 0,90 m / 2'11")

- Doppelbett (1,97 m x 1,52 m / 6'6" x 5')
- 3. Koje (1,73 m x 0,64 m / 5'8" x 2'1")
- Staukästen
- Beleuchtung:
  - 3 Deckenleuchten
  - 2 Leselampen
- 1 Schrank mit Kleiderstange
- Seitlichen Scheiben
- Belüftung durch 2 ausstellbare Rumpffenster
- Verdunkelungsvorhang

## BAD

Stehhöhe: Minimum 1,87 m / 5'8" - Maximal 1,97 m / 6'6"

- Beleuchtung über 1 Deckenleuchte
- Waschbecken mit Mischbatterie
- Spiegel
- 1 Stauschrank
- 1 Schrank mit Toilettenpapierhalter
- 3 Staufächer im Schott
- Handtuchhalter
- 1 zu öffnendes Bullauge
- Getrennte Dusche mit durchscheinender Tür
- Marine WC
- Starre Reserve Abortwasser 80 L / 21 US Gal

## BORDSTROMSYSTEM

---

- 12 V-Schalttafel
- Steckdose 12 V
- 3 Lenzpumpen: 1 Handpumpe - 2 elektrische Pumpen
- Batterie Hauptschalter im Niedergang
- Motorbatterievorrichtung im Vorausrüstung enthalten (ohne Batterie)

## SANITÄRTECHNIK

---

- Starrer Wassertank 200 l / 106 US Gal
- Wasseraggregat zur Druckbeaufschlagung

## SMARTES BOOT

---

"SEANAPPS"-Vernetzungstechnik:

- Über die dazugehörige Smartphone-App kann man den Zustand des Bootes verfolgen sowie Alarmmeldungen und Instandhaltungstipps empfangen.
- Die Art der gesammelten Daten (PGS-Position, Batterieladung, Motordaten, Navigationsdaten usw.) sind von der Bootskonfiguration abhängig.



## VERSCHIEDENES

---

- Rauchmelder

## VERSION

### COUPÉ-VERSION STANDARD

#### COUPÉ-VERSION MIT SOFTTOP UND 2 AUFBAUFENSTERN

- Elektrisch betätigtes Softtop-System für das Cockpitschiebedach
- 2 Zusätzliche "sky view"-Fenster am Innensteuerstand mit Verdunkelungsstores

### POLSTERBEZÜGE STANDARD

- Bezüge Marlin Auster
  - Steuersitz
  - Unterdecksalon
  - Verschiebbare Cockpitbank
  - Zur Sonnenliege abklappbare Rückenlehne
  - L-förmiger Cockpitsalon
  - Sonnenliege auf dem Vorschiff

### POLSTERBEZÜGE ELEGANCE

- Bezüge Silvertex Sterling + Diamante meteor
  - Steuersitz
  - Unterdecksalon
  - Verschiebbare Cockpitbank
  - Zur Sonnenliege abklappbare Rückenlehne
  - L-förmiger Cockpitsalon
  - Vordeckssonnenliege mit verstellbarer Rückenlehne
  - Verdeck über der Vordeckssonnenliege

## AUSSTATTUNGSVARIANTE & PACKS

### AUSSTATTUNGSVARIANTE CONFORT \_\_\_\_\_

- Elektrische Ankerwinde
- Angebaute Badeplattformen
- Bugstrahlruder
- Warmwasserbereiter (25 L - 220 V)
- Kompletter 220 V-Schaltkreis + Batterieladegerät
- LED-Stimmungsbeleuchtung (Cockpit, Innensteuerstand & Kabinen)
- BB-seitiges Schiebefenster

### ELEKTRONIK-PACKS \_\_\_\_\_

#### PACK ELECTRONIC

- Multifunktionsanzeige GARMIN 12" GPSmap GPSMAP 1223 xsv (Karten nicht enthalten)
- Sensor GARMIN GT23-TM

#### PACK ELECTRONIC - UPGRADED

- Multifunktionsanzeige GARMIN 16" GPSmap 8416 XSV (Karten nicht enthalten)
- Sensor GARMIN GT23-TM

#### PACK SOUND

- Fusion MS-RA70N
- 2 Lautsprecherboxen auf Deck (50 W)
- 2 Lautsprecherboxen unter Deck (50 W)

## OPTIONEN

### INNENAUSSTATTUNG / BORDKOMFORT

- Mikrowellenherd 220 V
- Glaskeramik-Kochplatte (220 V)
- Zusätzlicher Gefrierschrank (75 L), auf dem Unterdeck
- Zusätzlicher Kühlschrank (80 L), auf dem Unterdeck
- Elektrische Scheibenbelüftung
- Umluftheizung
- Klimaanlage mit Umkehrbetrieb bei Landanschluss (220 V - 60 Hz)  
- 12 000 BTU am Innensteuerstand, 8 000 BTU in der Bugkabine,  
8 000 BTU in der Heckkabine
- TV-Antenne
- Vorverkabelung für TV (220 V) in der vorderen Kabine
- Vorverkabelung für TV (220 V) im Salon/pantry
- Zusätzliche Schlafgelegenheit auf höhenverstellbarem  
Nussbaumtisch, im Salon
- Oberschrank an BB, im Ruderhaus (mit Staufach für die  
Klimaanlage)
- Oberschrank an StB, im Ruderhaus
- Oberschrank, in der vorderen Kabine
- Teppichboden Infinity Luxe cream, im Ruderhaus
- Teppichboden Savage abundance 39, in den Kabinen + Stufen
- Tischgeschirr Kit - 6 Personen

### OPTIONEN IM FREIEN

- Komplettes Ankereschirr
- Öse für Seilwinde
- Hupe
- Niro-Bugplattform ohne Badeleiter
- Leiter für Bugplattform
- Rumdumverschluss in Graphite
- Dachgepäckträger für SUP-Board
- Cockpit mit Infinity Luxe Cream-Teppichboden
- Ausbaubarer Cockpittisch, aus Polyester (zusätzlich zum  
Standardtisch, nicht mit dem "Nussbaumtisch mit Höhenverstellung  
+ zusätzlichem Schlafplatz" kombinierbar, im Salon)
- Schutzbezug Sonnenliege
- Rumpf Perl-grau

### BORDELEKTRIK

- Dieselgenerator (6,4 KVA, 230 V, 50 Hz)
- Ankerspill am Heck
- Elektrisches Bediensystem für die Seitenplattform
- Solarmodul Decksaufbau (3x 115 W)
- Deckscheinwerfer
- Unterwasserscheinwerfer x2
- Signalhorn auf dem Aufbau

### WASSERANLAGE

- Elektrisches WC mit Frischwasserspülung
- Landanschluss für Frischwasser
- 90 l-Grauwassertank, über das Deck und das Meer zu entleeren
- 90 l- Grauwassertank, nur über das Deck zu entleeren (mit  
serienmäßig umgebautem Schwarzwassertank)

## MOTORISIERUNG

- Vorausrüstung für Suzuki electronic keyless (2 x 200-300 PS)
- Vorausrüstung für Suzuki BMDXX (2 x 300 PS)
- Vorausrüstung für Yamaha electronic (2 x 200-300 PS)
- Vorausrüstung für Mercury electronic (2 x 200-225 PS Verado)
- Vorausrüstung für Mercury electronic (2 x 250-300 PS Verado)
- Vorausrüstung für Mercury JOYSTICK electronic (2 x 300 PS  
Verado)
- Vorausrüstung für Mercury (2 x 300 PS) + Joystick
- Trimmklappen LENCO
- Automatisches Trimmsystem ZIPWAKE

## NAVIGATIONSELEKTRONIK

- GARMIN 215 VHF
- GARMIN Broadband 4G Radar
- GARMIN Heckkamera