

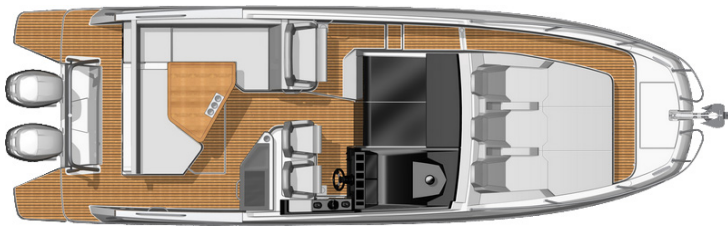


BENETEAU

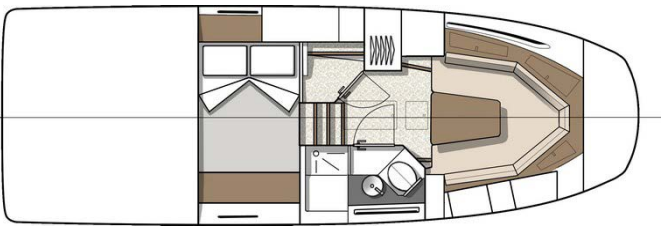
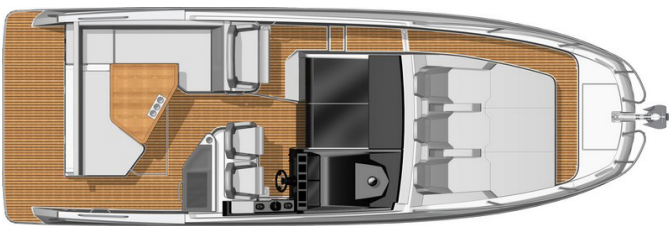
Gran Turismo 32

Ausstattungsliste Vorläufig

Version Außenborder



Bordversion



ALLGEMEINE EIGENSCHAFTEN *

• Länge über alles:	9,95 m	32'8"
• Länge Rumpf:	9,63 m	31'7"
• Breite über alles:	3,35 m	10'12"
• Breite Rumpf:	3,32 m	10'11"
• Tiefgang (min/max):	0,80 - 1,30 m	2'7" - 4'3"
• Höhe über Wasserlinie:		
- Standard:	2,98 m	9'9"
- mit großer T TOP:	4,31 m	14'2"
• Bordversion:		
- Nettoverdrängung EG:	5 813 kg	12,812 lbs
- Kraftstofftank:	2 x 360 L	2 x 95 US Gal
• Version Außenborder:		
- Nettoverdrängung EG:	5 377 kg	11,851 lbs
- Konstruktionsverdrängung ohne Motor:	4 611 kg	10,163 lbs
- Kraftstofftank:	2 x 400 L	2 x 106 US Gal
• Wasserbehälter:	160 L	42 US Gal
• Zulassung für Motoren bis:	700 PS	700 HP
• Länge Antriebswelle (Zweimotorig):	XXL / 762 mm	30"

KONSTRUKTEURE / DESIGNER

- Entwicklung Unterwasserschiff: BENETEAU Powerboats
- Designer: Style & Design / Andreani Design

CE FAHRTGEBIETSZERTIFIKAT *

- Kategorie B - 8 Personen
- Kategorie C - 11 Personen

AIR STEP SYSTEM®

- R.L. JEANTET
- P. TABLEAU
- M. TRONQUEZ

* Kenndaten vorläufig, Zulassung läuft.

**STANDARD AUSSTATTUNG****BAUWEISE****RUMPF**

- Technologie: Air Step®
- Patent: Beneteau

Zusammensetzung:

- Verbundplatte (Sandwichkonstruktion Polyester - Glasfaser - Balsakern)
- Weißer Rumpf

DECK**Zusammensetzung:**

- Verbundplatte (Sandwichkonstruktion Polyester - Glasfaser - Balsakern)

DECKSAUSRÜSTUNG**FESTMACHEN - ANKERGESCHIRR**

- Bugbeschlag aus Edelstahl mit Leitrolle
- Selbstlenzender Ankerkasten mit Verschlussdeckel
- Augbolzen zur Befestigung der Ankerung
- 2 Festmachklampen vorn + 2 Festmachklampen mittschiffs + 2 Alu-Klampen 300 mm / 12" hinten

SCHUTZEINRICHTUNGEN FÜR PASSAGIERE

- Offener Bugkorb aus Edelstahl
- 2 Handläufe 600 mm an den Cockpitseiten
- 2 Handläufe 600 mm an der Rückenlehne der Cockpitbank
- 1 Handlauf 300 mm für die Sicherheit
- 3 Handläufe 190 mm
- Niro-Sicherheitspforte

COCKPIT

- Selbstlenzendes Cockpit, breit und tief (Freibordhöhe: 0,74 m / 2'5")
- Decksalon für 8 Personen, umwandelbar in eine Sonnenliege
 - Zur Sonnenliege umbaubare Achterdecksbank mit Rückenlehne: 1,80 x 0,90 m / 5'11" x 2'11"
 - Cockpittisch aus Massivholz (1,05 m x 1,20 m / 3'5" x 3'11"), in einen Sonnenliege umwandelbar
 - Seitensitz mit Fußteil
- 3 Glashalter im Cockpittisch
- 1 Große abschließbare Staukiste in der Mitte des Cockpits mit Gasfedern zur Unterstützung
- 1 Cockpitkasten Backbord
- 1 Mulde für Rettungsinsel auf dem Achterdeck
- Integrierte Telekop-Badeleiter
- Cockpitdusche
- Treibstofftanks aus Aluminium in wasserdichter, belüfteter Backskiste
 - Aussenbordversion: 2 x 400 L (2 x 106 US Gal)
 - Bordversion: 2 x 360 L (2 x 95 US Gal)
- 2 Kraftstoff-Einfüllstützen an der Achterwand
- Rundumlicht auf Lampenmast
- Positionslichter (Backbord und Steuerbord)
- Sonnenliege auf dem Vorschiff: 1,95 m x 1,85 m / 6'5" x 6'1"

AUßENKOMBÜSE

- Glasluk mit Hubzylinder
- Spüle mit versenkbarer Armatur, Staufächer
- 1 Gasherd mit 2 Flammen
- Handlauf
- Staufächer x 2
- Einbaumulde für Zusatzkühlschrank (Option)
- 1 Becherhalter
- Beleuchtung: 5 Spots im Cockpit / 1 2-Farben-Spot am Steuerstand

FÜHRERSTAND

- Polyester-Hardtop mit eingebautem elektrischen Schiebedach
- 1 integrierter elektrischer Scheibenwischer
- Windschutzscheibe aus Glas, Zugangstür vorn
- Armaturenbrett mit Platz für Bildschirm max. 16", Drehzahlmesser und Trimmanzeige
- Kraftstoff-Füllstandsanzeiger
- Steckdose 12 V
- Sportlenkrad
- Platz für Motorsteuertafel (Motor- und Instrumentensteuerung wird geliefert mit Vorausrüstung)
- Armlehne mit Handschuhfach
- 2 Getränkehalter
- Integrierte Fußstützen
- Stauraum an StB
- Verstellbarer Fahrersitz mit integrierter Bolster-Funktion
- Verstellbarer Beifahrersitz mit integrierter Bolster-Funktion
- Handlauf für den Copiloten
- BB-2er Sitzbank mit integrierter Bolster-Funktion
- Mitfahrerhandlauf
- Zugang zur Kabine durch PMMA-Schiebetür (grau)

INNENAUSSTATTUNG

- Holzelemente aus Alpi Nussbaum
- Laminatböden, Eiche braun
- Binnensattlerei: Cushy Limestone

NIEDERGANZ

Stehhöhe = 1,87 m / 6'2"

- Kombüschenschrank + Kühlschrank 80 L
- Stellplatz für Mikrowellenherd - 220 V (optional)
- Beleuchtung über 1 Deckenleuchte

VORDERKABINE

Stehhöhe = 1,82 m / 6'

- Sitzgruppe Salon kann in ein Doppelbett umgewandelt werden (1,96 x 1,70 m max. / 6'5" x 5'7" max.)
- Stauraum unter den Vordersitzen
- 5 Staufächer hinter den Salon-Rückenlehnen
- 3 Oberschränke an BB
- 2 Schränke an BB und StB
- Beleuchtung:
 - 4 Deckenleuchten
 - 2 Leselampen
 - Indirekte Beleuchtung
- Belüftung durch 3 ausstellbare Rumpffenster
- Seitlichen Scheiben
- Verdunkelungsvorhang

MITTELSCHIFFSKABINE

Stehhöhe = 0,52 - 0,75 m / 1'8" - 2'6"

- Koje (2,02 m x 1,48 m / 6'8" x 4'10")
- BB-seitige Panorama-Festverglasung in der BB-Wand mit ausstellbarem Rumpffenster
- Staufächer
- Beleuchtung durch 2 Deckenleuchten und 2 Leselampen

BADEZIMMER

Stehhöhe = 1,87 m / 5'8"

- Beleuchtung über 1 Deckenleuchte
- Waschbecken mit Mischbatterie
- Spiegel
- 3 Schränke
- 1 Schrank mit Toilettenpapierhalter
- Handtuchhalter
- 1 zu öffnendes Bullauge
- Getrennte Dusche mit durchscheinender Tür
- Marine WC
- Starre Reserve Abortwasser 80 L / 21 US Gal



MOTORISIERUNG

Version Außenborder:

- Hydraulische Steuerung: SEASTAR POWERassist
- Vorausrüstung als Option erhältlich

Bordversion:

- Antrieb Stern Drive, Motorisierung wahlweise:
 - Benzinversion: Mercruiser 2x250 PS (2x4,5 L V6 Bravo3 DTS)
 - Benzinversion: Mercruiser 2x300 PS (2x6,2 L V8 Bravo3) + Joystick (Steuerung Mercury)
 - Dieselseversion: Mercruiser 2x230 PS (2x3 L V8 Bravo3)
 - Dieselseversion: Mercruiser 2x260 PS (2x3 L V8 Bravo3) + Joystick (Steuerung Mercury)
- Docking-Joystick (je nach Motor-Version)
- Kraftstofffilter mit Wasserabscheider
- Meerwasserfilter
- Luftansaugung am Deck zur Kühlung des Motorraums
- Schalldämmung des Maschinenraums mit Schallschutzschaum (in der Version mit IB)

ELEKTRIZITÄT

- 12 V-Schalttafel
- Vorrichtung für Motorbatterie(en) mit Vorausrüstung oder Kühlschränk (Maximal: 3 nicht mitgelieferte Batterien)

SANITÄRTECHNIK

- 1 Handlenzpumpe
- 2 Elektrische Lenzpumpen
- Kaltwasser unter Druck
- Warmwasserbereitung über den Landanschluss oder den Generator (Ausstattungsvariante Comfort)
- Wassereinfüllventil

VERSION

STANDARD-POLSTERBEZÜGE

- Sitzbezüge PVC NAUTILUS Asparagus + Concrete:
 - Salon Cockpit
 - Fahrersitz + Beifahrersitz + Mitfahrerbank
 - Vordeck-Sonnenliege mit 4 Auflagen

POLSTERBEZÜGE ELEGANCE

- Sitzbezüge PVC SILVERTEX Plata + Sterling + Cognac:
 - Salon Cockpit
 - Fahrersitz + Beifahrersitz + Mitfahrerbank
 - Sonnenliege auf dem Vorschiff: 2 Matratzen + Kopfstützen + Armlehnen

AUSSTATTUNGSVARIANTE & PAKETE

AUSSTATTUNGSVARIANTE

AUSSTATTUNGSVARIANTE COMFORT

- Elektrisches Ankerspill
- Bugstrahlruder (ohne Batterie)
- Durchlauferhitzer 25L 230V
- 230 V-Stromkreis mit Landanschluss + Ladegerät
- Innenbeleuchtung im Cockpit
- Automatisches Trimmsystem ZIPWAKE

ELEKTRONIK-PACKS

PACK ELECTRONIC

- Multifunktionsanzeige 12" GARMIN 8412 xsv (Karten nicht enthalten)
- Sensor GARMIN GT21-TH

PACK ELECTRONIC - UPGRADED

- Multifunktionsanzeige 16" GARMIN 8416 xsv (Karten nicht enthalten)
- Sensor GARMIN GT21-TH

PACK SOUND

- Fusion MS-RA70N
- Verstärker
- 4 Lautsprecherboxen auf Deck (50 W)
- 2 Lautsprecherboxen unter Deck (50 W)

PACK SOUND SIGNATURE PLUS

- Fusion MS-RA70N
- Verstärker (1 600 W)
- 6 Außen-Lautsprecherboxen Signature sport chrome, blue LED (230 W)
- 2 Innen-Lautsprecherboxen Signature sport chrome, blue LED (230 W)
- 1 Subwoofer

PACK SPORT CHIC

- Handläufe auf Deck mit Lederummantelung
- Cockpit-Stepppolster
- Schwungrad GT upgrade



OPTIONEN

INNENAUSSTATTUNG / BORDKOMFORT

- Mikrowellenherd 220 V
- 220-V-Innenraumklimaanlage
- 220-V-Innenraumklimaanlage, falls Generator vorhanden
- Teppichboden unter Deck (Satino romantica)
- TV-Antenne
- Salon/Vorschiffskabine mit 22"-Fernseher
- Vorverkabelung für TV (220 V)
- Massivholzbelag im Cockpit (Cockpit + Stufe + Badeplattform)
- Massivholzbelag im Cockpit (Cockpit + Stufe)
- BB-Seitendeck mit Massivholzlatten

OPTIONEN IM FREIEN

- Komplettes Ankergeschirr
- Sonnensegel für as Vordeck
- Persenninge: Konsole + Fahrersitz + Beifahrersitz + Mitfahrerbank
- Persenninge: Sonnenliege auf dem Vorschiff + Sitzbank im Cockpit, für Standard-Sitzpolster
- Persenninge: Sonnenliege auf dem Vorschiff + Sitzbank im Cockpit, für ELEGANCE-Sitzpolster
- Wasserskimast (Doppelbügel)
- Gasgrill auf der Badeplattform
- Zusätzlicher Kühlschrank (49 L) im cockpit
- Cockpitverschluss achtern
- Kenyon-Grill in der Außenpantry (230 V - 50 Hz) anstelle des Gaskochers
- Rumpf Perl-grau

BORDELEKTRIK

- 2 Unterwasserscheinwerfer
- Elektrisches WC mit Frischwasserspülung
- Generator (4 KVA)

WASSERANLAGE

- Elektrische Seewasserpumpe
- Landanschluss für Frischwasser

MOTORISIERUNG

- Vorausrüstung Suzuki electronic keyless (2 x 300-350 PS/HP)
- Vorausrüstung für Yamaha, electronic (2 x 300-350 PS/HP)
- Vorausrüstung für Yamaha JOYSTICK, electronic (2 x 300-350 PS/HP)
- Vorausrüstung für Mercury, electronic (2 x 300-350 PS/HP Verado)
- Vorausrüstung für Mercury JOYSTICK, electronic (2 x 300-350 PS/HP Verado)

NAVIGATIONSELEKTRONIK

- GARMIN 215i AIS VHF