

## ALLGEMEINE EIGENSCHAFTEN

• Länge über alles*:	15,10 m	49'6"
• Länge Rumpf:	13,25 m	43'6"
• Breite über alles:	4,32 m	14'2"
• Breite Rumpf:	4,27 m	14'
• Nettoverdrängung EG:	14 238 kg	31,381 lbs
• Höhe über Wasserlinie:	5,85 m	19'2"
• Tiefgang (min-max):	0,90 - 1,27 m	2'11" - 4'2"
• Kraftstoff-Fassungsvermögen:	2 x 650 L	2 x 172 US Gal
• Wassertank:	2 x 300 L	2 x 79 US Gal
• Maximale Motorleistung:	2 x 307 kW - 2 x 435 PS	2 x 435 HP
• Zulassung für Motoren bis:	2 x 307 kW - 2 x 435 PS	2 x 435 HP

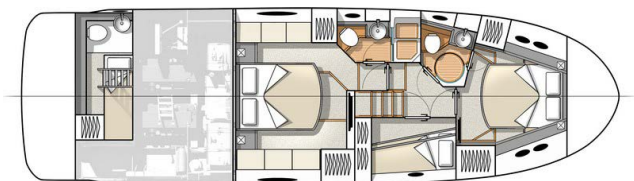
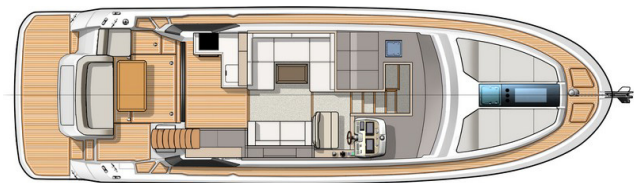
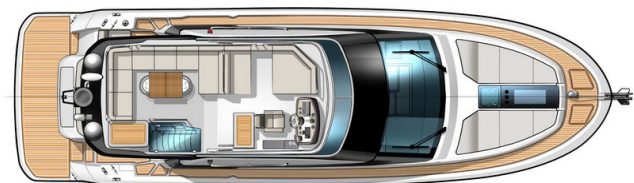
\* (mit Badeplattform im Heck)

## KONSTRUKTEURE / DESIGNER

- Design: Nuvolari & Lenard
- Innenausstattung: Andreani Design

## CE FAHRTGEBIETSZERTIFIKAT

- Kategorie B - 12 Personen
- Kategorie C - 14 Personen
- Kategorie D - 16 Personen





## STANDARD AUSSTATTUNG

### BAUWEISE

#### RUMPF

Zusammensetzung:

- Gelcoat cremeweiss
- Verbundplatte (Polyesterharz - Glasfaser - Balsakern)
- Rumpf mit strukturstärkender Innenform in monolithischer Laminatbauweise (Polyesterharz - Glasfaser)
- 12 Bullaugen, davon 10 zu öffnen

#### DECK

Zusammensetzung:

- Gelcoat cremeweiss
- Verbundplatte (Polyesterharz - Glasfaser - Balsakern)
- Rutschsicherer Belag des Typs Diamantsplitt
- Deck mit strukturstärkender Innenform in monolithischer Laminatbauweise

### DECKSAUSRÜSTUNG

- RadarVorrichtung aus Edelstahl
- Positionslichter
- LED Sicherheitsleuchten in Laufbrücke, Stufen und Heckspiegel

#### FESTMACHEN - ANKERGESCHIRR

- Bugbeschlag
- Elektrisches Ankerspill 24V, Leistung 2000 W
- Fernbedienung in Ankerkasten + Bedienung des Ankerspills von Steuerständen, Ruderhaus und Flybridge
- 2 Ankerstaukästen
- 2 Festmachklampen vorn, 2 in der Mitte und 4 achtern aus Edelstahl
- 4 Verholklampen aus Edelstahl am Cockpit achtern

#### SCHUTZEINRICHTUNGEN FÜR PASSAGIERE

- Bugkorb mit halboffener Edelstahlreling und Teaktritt
- Handlauf um gesamte Flybridge aus Edelstahl
- 2 Handläufe aus Edelstahl am Zugang zu den Stufen der Laufbrücken
- 1 Handlauf am Heck

#### DECK

- 3 Becherhalter
- 1 Decksluke zum Öffnen, 1 geschlossene Luke

#### COCKPIT

- Zugang über eine Pforte (StB-seitig)
- Decksalon für 6 Personen
- Polster PVC Diamante Snow, rund gesäumt Diamante Espresso, Sitzpolster mit Filterschaumstoff
- Zugangsklappe zur Motorbilge
- Luke zu grossem Stauraum (Standard) oder Crewkabinen (Option)
- Brausekopf mit Mischbatterie im Cockpit Warmwasser / Kaltwasser
- Zugangstreppe zur Flybridge, Integrierter Staukasten
- Badeplattform mit Massivholzplatten belegt
- Einklappbare Zugangsleiter in der Badeplattform, mit Stufen aus Massivholz und Handläufen aus Edelstahl
- Direkte und indirekte Beleuchtung LED

#### FLYBRIDGE

- Grau-getönte Windschutzscheibe, edelstahlumrahmt
- Steuerkonsole mit: Steuerkompass - Schwungrad - Elektrische Motorsteuerung - Ruderlagenanzeiger - Drehzahlmesser - Kraftstoff-Füllstandsanzeiger - Steckdose 12 V - IPS-Joystick
- Steuerung für Ankerwinde, Trimmklappen, Beleuchtung, Positionslichter, Bilgenpumpe
- Einstellbarer Pilotensitz
- 2 Becherhalter und Handschuhfächer
- Zweisitzige Bank für den Copiloten an Backbord, in einen Sonnenliege umwandelbar (2 m x 1,05 m / 6'7" x 3'5")
- Salon, 8 Personen
- Klapp Tisch aus Massivholz natur mit 4 integrierten Becherhaltern
- Kombüschenschrank: Waschbecken Warmwasser / Kaltwasser, Stellplatz für elektrischen Grill (Option), Staufächer, Abfalleimer. Türen und Arbeitsplatte aus Massivholz
- RadarVorrichtung, Antenne und Positionslichter in schwarz lackiertem Polyester
- Beleuchtung ausgestattet LED
- Polster aussen PVC Diamante Snow, rund gesäumt Diamante Espresso, Sitzpolster mit Filterschaumstoff

### INNENAUSSTATTUNG

- Holzausstattung wahlweise: Alpi Eiche gebürstet oder Alpi Nussbaum matt lackiert
- Innenraumambiente wahlweise passend zur Holzausstattung
- Küchenboden laminiert: Farbton braune Eiche (standard) oder Teaklatten (Option)
- Teppich "Ivory" im Salon und in den Kabinen
- Teaklattenboden in Nasszellen

#### RUDERHAUS

Stehhöhe: 1,99 m / 6'6"

- Schiebefenster verspiegelt und mit komplett zu öffnendem Edelstahlrahmen (1 öffnend, 2 faltend). Vorhang "Cream"
- Raffrollo Stoff "Cream"
- Direkte und indirekte Beleuchtung LED
- Schalttafel 24 V/220 V, Eingang Steuerbord

#### FÜHRERSTAND

- Einteilige Windschutzscheibe aus ungetöntem Verbundglas
- Verspiegelt Seitenfenster, 2 öffnend (Backbord und Steuerbord)
- 2 Scheibenwischer und Scheibenwaschfunktion
- Anti-Beschlagsystem
- Zweisitzige Piloten- und Copilotenbank mit Bolster-Funktion,
- Sitzpolster PVC hellgrau (Standard) oder Leder (Option)
- Staufächer unter der Sitzbank
- Armaturenbrett in Clay metallic
- Bildschirm Volvo EVC (optional mit zusätzlicher Software)
- Ruderlagenanzeiger
- Steuerung Flaps
- Volvo Kontrollpult
- IPS-Joystick
- Steuerkompass
- Funktionale Steuerungen: Scheibenwischer, Scheibenbelüftung, Nebelhorn, Positionslichter, Ankerwinde
- Kleines Staufach
- Platz für 2 x 12" Multifunktionsanzeige
- 1 Steckdose 12 V

**SALON**

- Sofa 4-6 Sitze, Stoffpolster "Divine White" mit Komfortkissen
- Sofa 2 Sitze gegenüberliegend, Stoffpolster "Divine White" mit Komfortkissen
- Klapp Tisch, Tischplatte mit abgestepptem Lederbezug
- 3 Staufächer unter den Sofas
- Anschluss für LED-Fernseher 32", Audio & DVD Player und Bose Aktivboxen (Optionen)
- 1 Steckdose 220 V

**KOMBÜSE**

Einrichtung im Küchenstudiodesign

- Optimierung der Stauräume: "magic corner"
- Edelstahlspüle mit Mischbatterie
- Glaskeramik-Kochplatte (2 Flammen) Kenyon
- Arbeitsplatte Clay
- Kühlschrank Tiefkühlfach + Gefrierfach und Icemaker mit Schubladen: 150 l / 40 US Gal standard (oder 225 l / 59 US Gal (Optional: Hochschrank))
- Fächer für Besteck und Gläser
- Abfalleimer
- Möbel in lackierter Ausführung
- 2 Steckdosen 220 V

**EIGNERKABINE (HINTEN)**

Stehhöhe: 1,85 m / 6'1"

- Kabine über die volle Breite
- Doppelbett (2,03 m x 1,56 m / 6'8" x 5'1")
- Matratzen mit Anti-Schimmel-Behandlung und Lattenrost
- Gepolstertes Kopfteil
- 2 Bettische mit Schublade und Leselampe
- 2 beleuchtete Kleiderschränke mit Kleiderstange und Regal
- Direkte und indirekte Beleuchtung LED
- 2 Steckdosen 220 V
- 2 Panoramabullaugen im Rumpf mit integrierten Bullaugen zum Öffnen und Vorhängen, Stoffrollo Cream
- Stellplatz für einen LED-32" Fernseher (Option)
- Staumöbel (Backbord und Steuerbord)
- Spiegel
- 1 USB-Ladebuchse

**BADEZIMMER DER EIGNERKABINE**

Stehhöhe: 2 m / 6'7"

- elektrisches WC Vacuflush + gemeinsamer starrer Tank (150 L / 40 US Gal)
- Dusche durch Tür mit Inox-Profilen getrennt
- Sitz mit Teak belegt
- Dusche mit Mischbatterie
- Waschbecken mit Mischbatterie eingebaut
- Spiegel und Staufächer
- Automatische Leerung der Duschwanne (durch Schwerkraft in ein Pufferreservoir 50 L / 13 US Gal)
- 1 Steckdose 220 V
- Bullauge zum Öffnen mit verdunkeltem Stoffrollo Cream
- 1 Handtuchhalter

**VIP KABINE (VORNE)**

Stehhöhe: 1,94 m / 6'4"

- 1 Doppelbett (1,95 x 1,50 m / 6'5" x 4'11") oder 2 Einzelbetten (Laufschiensystem)
- Matratzen mit Anti-Schimmel-Behandlung und Lattenrost
- Gepolstertes Kopfteil
- 4 zu öffnende Bullaugen im Rumpf, mit Schattierungen, Stoffrollo Cream
- Langes Oberlicht, mit öffnender Decksluke, Rollos und Moskitonetz
- 2 beleuchtete Kleiderschränke mit Kleiderstange und Regal
- Staufächer
- 2 Schubladen zum Einräumen unter dem Bett
- 2 Steckdosen 220 V
- Direkte und indirekte LED Beleuchtung
- 1 USB-Ladebuchse

**VIP NASSZELLE**

Stehhöhe: 2 m / 6'7"

- elektrisches WC Vacuflush + gemeinsamer starrer Tank (150 L / 40 US Gal)
- Dusche durch Rundtür getrennt
- Waschbecken mit Mischbatterie eingebaut
- Dusche mit Mischbatterie
- Spiegel und Staufächer
- Automatische Leerung der Duschwanne (durch Schwerkraft in ein Pufferreservoir 50 L / 13 US Gal)
- Bullauge zum Öffnen mit verdunkeltem Stoffrollo Cream
- 1 Handtuchhalter
- 1 Steckdose 220 V

**GÄSTEKABINE (SEITLICH)**

Stehhöhe: 1,98 m / 6'6"

- 2 Etagenbetten: 1,98 m x 0,62 m und 1,98 m x 0,77 m / 6'6" x 2'0" und 6'6" x 2'6"
- Matratzen mit Anti-Schimmel-Behandlung
- Gepolstertes Kopfteil
- 2 zu öffnende Bullaugen im Rumpf, mit Schattierungen, Stoffrollo Cream
- Bettische mit Schublade und Leselampe
- 1 Steckdose 220 V
- Beleuchtete Kleiderschränke
- 1 USB-Ladebuchse



## MOTORISIERUNG

---

### Antrieb Pods:

- Volvo 2 x IPS 600 - 2 x D6 435 PS/HPDiesel (2 x 307 kW) EVC-E
- Kraftstofffilter mit Wasserabscheider
- Meerwasserfilter
- Luftansaugung am Deck zur Kühlung des Motorraums
- Ableitung der Warmluft durch elektrische Gebläse
- Schalldämmung des Maschinenraums mit Schallschutzschaum
- Brandlöschsystem mit Aktivierung vom Steuerstand aus (Ruderhaus und Fly)
- Auslaufloch Kraftstoff Edelstahl
- 2 Kraftstofftanks aus Aluminium, Fassungsvermögen jeweils 650 l / 172 US Gal

### Steuersystem:

- Hydraulische Steuerung
- 2 Sockel mit gegenläufigen Schrauben "Jackshaft"
- Joystick-Steuerung für IPS (Ruderhaus & Flybridge)

### Softs Volvo:

- Trip computer
- Cruise control
- Single lever
- Low speed

## ELEKTRIZITÄT

---

- elektrische Schalttafel 24 V 220 V
- 8 12 V-Batterien (4 Motorbatterien: 50 Ah + 4 Batterien für Hilfssysteme: 140 Ah)
- Drahtlose, funkgesteuerte Schalter (ohne Batterie)
- 2 Kaistecker 230 V - 50 Hz 63A mit 15 m Kabel (oder 2 220 V - 60 Hz je nach Land)
- 3 Lenzpumpen: 2 elektrische Pumpen - 1 Handpumpe
- 1 Feuerlöscher
- Wandler: 24 V / 12 V
- Lastregler
- Batterieladegerät: 24 V 60 Ah
- Steckdosen 220 V: im Salon, Kombüse, Nasszellen und Kabine
- 12 Steckdose im Führerstand (Ruderhaus und Flybridge)
- Direkte und indirekte Beleuchtung LED (innen und außen)

## SANITÄRTECHNIK

---

- 2 Rotationsgeformter Wassertanks, Fassungsvermögen 2 x 330 l / 2 x 87 US Gal
- Wasserinfillventil aus Edelstahl
- Wasseraggregat zur Druckbeaufschlagung des Warm-/Kaltwasserkreislaufs
- Warmwasserbereiter 60 l / 16 US Gal, beheizt mit Motorabwärme und 220 V



## AUSSTATTUNGSVARIANTE

	AVANTAGE	ELEGANCE	EXCLUSIVE
<ul style="list-style-type: none"> <li>• Seitenfenster im Ruderhaus (Backbord und Steuerbord) mit elektrischen Fensterhebern</li> <li>• 32" TV im Salon + Bose 2.1 Hi-fi System</li> <li>• Audio / DVD Player FUSION 700 im Salon + Dock iPod + Bluetooth Schnittstelle + 2 Fernbedienungen (Cockpit und Flybridge) + Außenlautsprecher</li> <li>• Möbeloberflächen mit Lederimitatbezug "Stonegrey"</li> <li>• Cockpit- und Küchenboden mit Teak belegt</li> <li>• Fordere Sonnenliege mit verstellbarem Rückenteil und Schutzhülle</li> <li>• Spannungswandler 12 V / 220 V - 700 VA</li> </ul>	<ul style="list-style-type: none"> <li>•</li> <li>•</li> <li>•</li> <li>•</li> <li>•</li> <li>•</li> <li>•</li> </ul>	<ul style="list-style-type: none"> <li>•</li> <li>•</li> <li>•</li> <li>•</li> <li>•</li> <li>•</li> <li>•</li> </ul>	<ul style="list-style-type: none"> <li>•</li> <li>•</li> <li>•</li> <li>•</li> <li>•</li> <li>•</li> <li>•</li> </ul>
<ul style="list-style-type: none"> <li>• 2 x Multifunktionsanzeige SIMRAD NSS 12" evo3 im Cockpit + 1 Multifunktionsanzeige NSS 12" evo3 auf Flybridge</li> <li>• VHF SIMRAD zweifach DSC</li> <li>• AIS 400 (Sende / Empfänger) mit VHF gekoppelt</li> <li>• Kontrolle des Autopiloten in NSS Bildschirmen integriert</li> <li>• SIMRAD Broadband 4G Radar</li> <li>• Wifi-Anschluss (NSS -Kontrolle via iPad)</li> </ul>		<ul style="list-style-type: none"> <li>•</li> <li>•</li> <li>•</li> <li>•</li> <li>•</li> <li>•</li> </ul>	<ul style="list-style-type: none"> <li>•</li> <li>•</li> <li>•</li> <li>•</li> <li>•</li> <li>•</li> </ul>
<ul style="list-style-type: none"> <li>• Hydraulische Badeplattform (max. Last 350 Kg)</li> <li>• Schluchbootauflage in Plattform integriert</li> <li>• Generator - 220 V - 50 Hz - 11 KVA</li> <li>• Bugstrahlruder Doppelgerät</li> </ul>			<ul style="list-style-type: none"> <li>•</li> <li>•</li> <li>•</li> <li>•</li> </ul>

## OPTIONEN

### OPTIONALE EINRICHTUNGSVERSIONEN

#### SEEMANNSKAJÜTE (vom Cockpit aus zugänglich)

Stehhöhe: 1,60 m / 5'3"

- Einzelbett (2 m x 0,70 m / 6'7" x 2'4")
- Dusche
- WC Vacuflush
- Waschbecken mit Mischbatterie Warmwasser und Kaltwasser unter Druck
- 1 Bullauge geschlossen + 1 zu öffnendes Bullauge

#### HOCHSCHRANKKÜCHE (Steuerbordseite)

- Kühlschrank mit 2 Schubladen (145 L)
- 1 Gefrierschrank mit Schubfach + integrierter Icemaker (75 L)
- Stauschrank (Stellplatz für Geschirrspülmaschine)



## WEITERE OPTIONEN

### INNEN / BORDKOMFORT

- Kaltwasser-Klimaanlage Mediterran 36 kBTU (im Ruderhaus 18 kBTU, in der Eigenerkabine und im Bad 9 kBTU, in der VIP-Kabine und Gästekabine 9 kBTU) - Deckediffusion
- Kaltwasser-Klimaanlage Tropikal 60 kBTU (im Ruderhaus 36 kBTU, in der Eigenerkabine und im Bad 9 kBTU, in der VIP-Kabine 9 kBTU In Gästekabine 6 kBTU) - Deckediffusion
- Klimaanlage 4 kBTU in der Crewkabine
- Heizung 12 kW, mit Wasserkreislauf
- Heizung 2 kW, in der Crewkabine
- 2 Multifunktionsanzeige SIMRAD NSO 16" (an Stelle des NSS 12" (x 2) im Ruderhaus)
- Funktion: Trip Intel SIMRAD
- TV 32" in der Eigenerkabine + Audio / DVD Player Fusion + Bose 2.1 Hi-fi System
- Polster mit Stoffbezug im Salon: Vibrant Beige
- Polster mit Stoffbezug im Salon: Mimic
- Polster mit Stoffbezug im Salon: Lounge robust Gull
- Ledersitzpolster im Salon: Nubuck
- Ledersitzpolster im Salon
- Pilotensitzbank Leder hellgrau
- Teppichboden Sirius Taupe (Salon & Kajüten)
- Bouclé-Teppichboden Dune (Salon & Kajüten)
- Teakboden im Salon und am Steuerstand
- Verbindungstüren mit Lederimitat
- Mikrowelle-Backofen-Grill-Kombination (40 L) 220 V
- Abzugshaube 220 V - 50 Hz
- Geschirrspülmaschine für 6 Gedecke (StB-seitig, Hochschrankküche)
- Waschmaschine mit Trockner
- Moskitonetz (Kajüten und hinteres Fenster)
- Dekokissenset für Innen- und außen
- Geschirrsatz ELLE Decor Yatch

### AUSSEN

- Ankersatz: Anker Delta 25 kg + Kette (Durchmesser 12 mm, Länge: 40 m) + Leine (Durchmesser 22 mm, Länge: 50 m) + 4 Festmacher (18 mm, Länge: 15 m) + 6 Fender (Durchmesser 230 mm, Länge: 860 mm)
- Drittes Motor-Bedienelement im Cockpit (Joystick, Schraube)
- Integrierte hydraulische Gangway
- Deckstrahler auf der Flybridge mit Steuerung
- Unterwasserscheinwerfer (2x)
- Teppichboden außen "Pure corail" (Flybridge)
- Klappbarer Cockpittisch aus massivem Echtholz mit Beinen aus Edelstahl und Schutzhülle
- Küchenelement im Heck: Elektrogrill "Kenyon", Mischbatterie heißes/kaltes Wasser, Arbeitsfläche, Beleuchtung
- Cockpit mit elektrischer Gelenkarmmarkise "Beige"
- Cockpitverschluss achtern "Graphite & Beige"
- Flybridge Bimini Graphite mit integrierter LED Beleuchtung
- Außenseitige Vorhänge am Ruderhaus ("Sunworker" schwarz)
- Schutzabdeckungen Polster aussen: Cockpit, vorne, Flybridge
- Deckwaschpumpe
- Frischwasser-Kaischluss
- Elektrogrill "Kenyon" (Flybridge)
- Kühlschrank 40 L (Flybridge)
- Kamera hinten
- Tender WILLIAMS Turbojet 285 80HP special edition for MC
- Rumpf in aqua blau & cream
- Rumpf blaugrau & cream
- Metallic-Rumpflackierung
- 1 Zusätzlicher Multifunktionsanzeige (NSS 12" evo3) auf der Flybridge