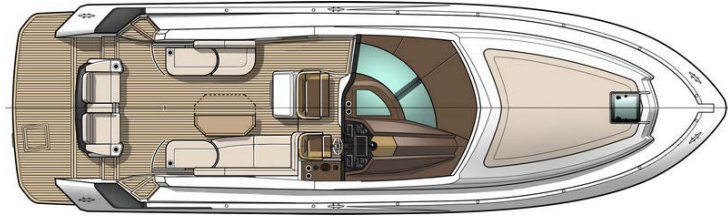
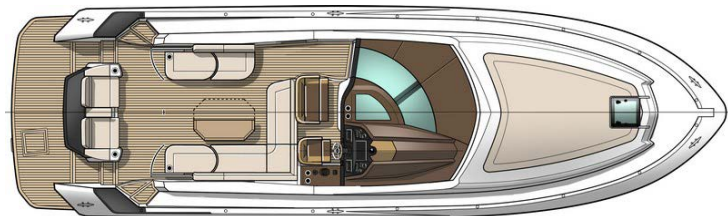




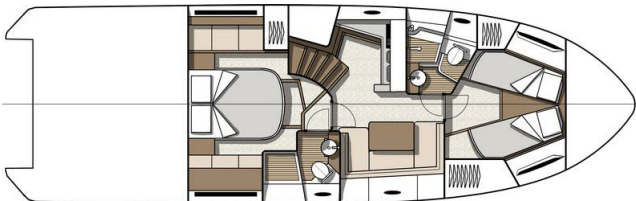
Version: Küche im Cockpit



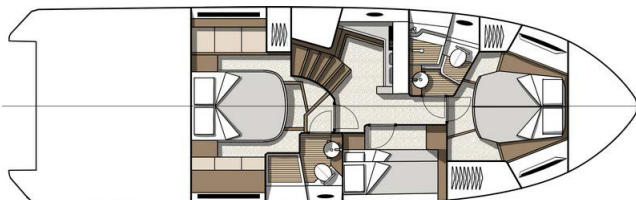
Version: Pantry hinten



Version mit 2 Kabinen



Version mit 3 Kabinen



ALLGEMEINE EIGENSCHAFTEN

• Länge über alles:	14,78 m	48'6"
• Länge Rumpf:	13,5 m	44'3"
• Breite über alles:	4,20 m	13'9"
• Breite Rumpf:	4,15 m	13'7"
• Nettoverdrängung EG:	10 061 kg	22,180 lbs
• Höhe über Wasserlinie*:	4,85 m	15'9"
• Tiefgang:	1,11 m	3'6"
• Kraftstoff-Fassungsvermögen:	2 x 450 L	2 x 119 US Gal
• Wassertank:	2 x 200 L	2 x 53 US Gal
• Maximale Motorleistung:	2 x 320 kW - 2 x 435 PS	2 x 435 HP
• Zulassung für Motoren bis:	2 x 320 kW - 2 x 435 PS	2 x 435 HP

* (einschließlich: Radarhalterung)

KONSTRUKTEURE / DESIGNER

- Schiffbauer: Beneteau Power Boats
- Design: Nuvolari & Lenard
- Innenausstattung: Andreani Design

CE FAHRTGEBIETSZERTIFIKAT

- Kategorie B - 12 Personen
- Kategorie C - 12 Personen

AIR STEP SYSTEM®

- R.L. Jeantet
- P. Tableau
- M. Tronquez



STANDARD AUSSTATTUNG

BAUWEISE

RUMPF

- Air Step System®
- Weißer Rumpf
- Zusammensetzung:
 - Verbundplatte (Polyesterharz - Glasfaser - Balsakern)
 - Rumpfgegenform in monolithischen Schichten (Polyesterharz - Glasfaser)
- 8 zu öffnende Bullaugen

DECK

- Zusammensetzung:
 - Verbundplatte (Polyesterharz - Glasfaser - Balsakern)
 - Deckgegenform in monolithischen Schichten (Polyesterharz - Glasfaser)

DECKSAUSRÜSTUNG

- Stimmungsbeleuchtung im Cockpit
- Positionslichter

FESTMACHEN - ANKERGESCHIRR

- Bugbeschlag mit Blockiersystem für den Anker
- Elektrisches Ankerspill (mit Fernbedienung) Leistung 1 000 W
- 2 Festmachklampen vorn, 2 in der Mitte und 4 achtern aus Edelstahl

SCHUTZEINRICHTUNGEN FÜR PASSAGIERE

- Halboffene Galerie aus Edelstahl mit Relingsdraht und Handlauf
- 2 Handläufe aus Edelstahl am Zugang zu den Stufen der Laufbrücken

COCKPIT

- Selbstlenzendes Cockpit
- Zugang durch 2 Pforten mit Sicherheitsverriegelung
- Fensterheber im Cockpit
- Decksalon für 8 Personen
- Cockpittisch aus Massivholz
- Liegestuhl (Steuerbordseitig)
- Schwenkbare Zweisitzer an BB und StB
- 4 Staukästen (unter der Sitzfläche)
- Cockpitpantry mit Spüle, herunterklappbarem Wasserhahn, Stauraum
- Einstiegsluk zur Motorbilge
- Stauraum für Rettungsinsel
- Cockpitdusche mit Mischbatterie
- Badeplattform (3,62 x 1,33 m / 11'11" x 4'4") + Badeleiter
- Handlauf am Heck
- Außenpolster wahlweise in folgenden Ausführungen:
 - PVC Marlin Auster & Cognac (Standard)
 - PVC Hitch Alloy & Marlin Auster (Option)

FÜHRERSTAND

- Mittiger Steuerstand aus Polyester in Mocca
- Pilotensitz mit Funktion Bolster
- Zweiersitzbank (Copilot)
- Klappbare Fußstütze
- Sitzpolster für Fahrer und Beifahrer passend zum Cockpitsalon
- 2 Handläufe
- Armaturenbrett, schwarzes Hochglanzfinish, mit abgestepptem PVC-Verdeck, Farbton Cognac
- Bildschirm Volvo 4"
- Raum für die Elektronik (12" oder 16")
- Polyester-Hardtop mit eingebautem elektrischen Schiebedach
- zu öffnendes Bullauge (StB-seitig)
- Windschutzscheibe aus Glas mit 2 integrierten elektrischen Scheibenwischern
- Blendschutzüberzug unter der Windschutzscheibe aus gekörntem Polyester, Farbton Mocca
- 4 Getränkehalter

INNENAUSSTATTUNG

- Holzinterieur Alpi Nussbaum matt
- Fußboden aus Hartplatten, Farbton braune Eiche
- Direkte und indirekte LED Beleuchtung

KOMBÜSE

- Stehhöhe: 1,95 m / 6'5"
- Niro-Doppelspüle, mit Mischhahn
- Glaskeramik-Kochplatte, 2 Flammen (Kenyon)
- Arbeitsfläche in Corian weiß
- Kühlschrank Tiefkühlfach 218 l
- Besteckschublade
- Abfalleimer
- Mobiliar lackiert in Creme und Titanium
- 4 Schränke
- 1 zu öffnendes Bullauge
- 2 Steckdosen 220 V
- Lederbezogene Handläufe

SALON (Version mit 2 Kabinen nur)

- Stehhöhe: 1,99 m / 6'6"
- Sofa für 4 Personen, Stoffpolster Courchevel Pearl
- Sitzgruppe Salon kann in ein Doppelbett umgewandelt werden
- Nussbaumtisch matt lackiert - Niro-Gestell
- Stellplatz für ein Fernsehgerät vorgesehen (20" - 24")
- 4 Schränke
- 2 Staukästen (unter der Sitzfläche)
- 2 Lichtschacht
- 1 Bullauge im Rumpf zum Öffnen
- 1 Steckdose 220 V
- Direkte und indirekte Beleuchtung

GÄSTEKABINE (Version mit 3 Kabinen nur)

- Stehhöhe: 1,99 m / 6'6"
- 2 Etagenbetten (0,52 x 1,97 m / 1'8" x 6'6")
- 2 Leselampen
- 1 Nachttisch mit Schublade
- 1 Kleiderschrank
- 1 zu öffnendes Bullauge
- 1 Steckdose 220 V
- Direkte und indirekte Beleuchtung

**KABINE VIP (VORNE)**

Stehhöhe: 1,94 m / 6'4"

- 1 Doppelbett(1,57 x 1,92 m / 5'2" x 6'4") oder 2 Einzelbetten (Laufschienensystem)
- Matratzen mit Anti-Schimmel-Behandlung
- Gepolstertes Kopfteil
- 2 Leselampen
- 2 Staufächer
- 2 Kleiderschränke
- 1 Schrank mit Einlegeböden
- 1 Steckdose 220 V
- 2 Panoramafenster mit ausstellbaren Rumpfenstern und Stores
- Decks Luke zum Öffnen mit Moskitonetz
- Indirekte Beleuchtung

VIP NASSZELLE (VORNE)

Stehhöhe: 1,95 m / 6'5"

- Waschbecken mit Mischbatterie
- Spiegel
- 2 Schränke
- 1 zu öffnendes Bullauge
- Getrennte Dusche mit durchscheinender Tür
- elektrisches WC Quiet Flush
- Böden mit Teakbelag
- 2 Steckdosen 220 V

EIGNERKABINE (HINTEN)

Stehhöhe: 1,93 m / 6'4"

- Doppelbett (1,50 x 1,99 m / 4'11" x 6'6")
- Matratzen mit Anti-Schimmel-Behandlung
- Gepolstertes Kopfteil
- 2 Leselampen
- 3 Staukästen
- 1 Kleiderschrank
- 2 Steckdosen 220 V
- 2 Panoramafenster mit ausstellbaren Rumpfenstern und Stores
- 1 Oberlicht mit Abdunkelung
- Liegestuhl (mit Seeblick)

NASSZELLE EIGNER (HINTEN)

Stehhöhe: 1,98 m / 6'6"

- Waschbecken mit Mischbatterie
- Spiegel
- 3 Schränke
- 1 zu öffnendes Bullauge
- Getrennte Dusche mit durchscheinender Tür
- elektrisches WC Quiet Flush
- Böden mit Teakbelag
- 1 Steckdose 220 V

MOTORISIERUNG

- Antrieb Z-drive oder IPS
- Zur Auswahl:
 - Motorisierung Volvo D6 370 Diesel EVC-E (2 x 272 kW - 2 x 370 PS) + Joystick
 - Motorisierung Volvo D6 400 Diesel EVC-E (2 x 294 kW - 2 x 400 PS) + Joystick
 - Motorisierung Volvo IPS 600 Diesel EVC-E (2 x 320 kW - 2 x 435 PS) + Joystick
- Kontrollpult
 - Neutral (Aktivierung des Neutralen)
 - Station (Aktivierung der Station)
 - Trimm (Trimmeinstellung - nur bei den Versionen Z-drive)
- Docking-Joystick
- Kraftstofffilter mit Wasserabscheider
- Meerwasserfilter
- Luftansaugung am Deck zur Kühlung des Motorraums
- Schalldämmung des Maschinenraums mit Schallschutzschaum
- Brandlöschsystem mit Aktivierung vom Steuerstand aus
- Auslaufloch Kraftstoff Edelstahl
- 2 rotationsgeformte Kraftstofftanks, Fassungsvermögen jeweils 450 l / 119 US Gal

Steuersystem:

- Hydraulische Steuerung
- 2 Drives oder PODs mit gegenläufigen Propellern
- Elektrische Motorsteuerung
- Softs Volvo IPS:
 - Trip computer
 - Cruise control
 - Single lever
 - Low speed
- Softs Volvo Z-Drive:
 - Trip computer
 - Cruise control
 - Tow mode
 - Single lever
 - Power trim assistant

ELEKTRIZITÄT

- 2 Motorbatterien (12 V - 115 Ah) + 3 Batterien für Hilfssysteme (12 V - 115 Ah) + elektrische Füllstandsanzeige
- 1 Feuerlöscher
- Lastregler
- Batterieladegerät (12 V - 40 Ah)
- Innensteckdosen 220 V
- Landanschluss (220 V - 32 A)
- Beleuchtung mit Spots und LED-Leselampen

SANITÄRTECHNIK

- 2 Frischwassertanks, rotationsgeformt, mit jeweils 200 l / 53 US Gal Inhalt + elektrische Füllstandsanzeige
- Wasserinfillventil aus Edelstahl
- Wasseraggregat zur Druckbeaufschlagung des Warm-/Kaltwasserkreislaufs
- Warmwasserbereiter 40 l / 11 US Gal, beheizt mit Motorabwärme und 220 V
- 2 Lenzpumpen:
 - 2 Elektrische Lenzpumpen (50 l/min)
 - 1 Handlenzpumpe (30 l/min)
- Starre Reserve Abortwasser 120 L / 32 US Gal



AUSSTATTUNGSVARIANTE & PAKETE

AUSSTATTUNGSVARIANTE

	ESSENTIAL	LOUNGE
• Multifunktionsanzeige Garmin 12" + Wifi	■	■
• Echolot	■	■
• Audiopack Fusion: MP3-Player, AUX, USB	■	■
• Fernbedienung & Lautsprecher (Salon & Cockpit)	■	■
• Kühlschrank 50 l im Cockpit		■
• Vordecks-Sonnenliegenpolster mit verstellbarem Rückenteil		■
• Mikrowellenofen mit Grill (220 V - 50 Hz)		■

PAKETE

PACK ELECTRONIC

- Multifunktionsanzeige Garmin 16" (an Stelle des 12")
- Garmin VHF + Transponder-System AIS
- Integrierte Selbststeuer
- Broadband 4G Radar

HECKPANTRY-PACK

- Pantryschrank auf der Sonnenliege
- Elektrogrill auf dem Sonnendeck
- Zusätzliche Cockpitsitzbank - 3 Personen (anstelle der Cockpitpantry)

PACK SPORT CHIC

- Salontisch mit Lederplatte Titanium (Version mit 2 Kabinen, nur)
- Türen mit Lederbezug Titanium
- Handläufe auf Deck mit Lederüberzug Marlin Auster
- Cockpit-Stepppolster Marlin Auster
- Sport Chic-Lenkrad Marlin Auster

OPTIONEN

INNEN / BORDKOMFORT

- Klimaanlage im Cockpit (230 V - 50 Hz - 16 000 BTU)
- Klimaanlage in Salon und Kabinen (220 V - 50 Hz - 24 000 BTU)
- Geschirrspülmaschine für 6 Gedecke
- LED-TV 22" + DVD-Player (in der Eignerkabine)
- LED-TV 22" + DVD-Player (im Salon, Version mit 2 Kabinen)
- LED-TV 22" + DVD-Player (in der VIP-Kabine)
- Polster Salon Ultraleather
- Polster Salon PVC Nuance White
- Lederpolster im Salon
- Teppich "Taupe" im Salon und in den Kabinen
- Teppich "Ivory" im Salon und in den Kabinen
- Bouclé-Teppichboden Dune im Salon und in den Kabinen
- Lamellenstoren (in der Pantry, salon/3. Kabine)
- Lattenrost (Eignerkabine & VIP Kabine)
- Fliegengitter vor den Bullaugen
- Umluftheizung
- Spannungswandler 12 V / 220 V (700 VA)
- Hinteres Sonnenbad (nicht mit Pack Pantry hinten und elektrischen Liegestühlen vereinbar)
- Satz Präsentationskissen innen und außen
- Elektrisches Schiebefenster an BB und StB

AUSSEN

- Komplettes Ankergeschirr
- Glastür im Cockpit
- 2 Elektrische Liegestühle im cockpit
- Bugstrahlruder
- Generator 7 kVA (220 V / 50 Hz)
- Unterwasserscheinwerfer (Blau)
- Integrierte hydraulische Gangway
- Hydraulische Badeplattform, unter Wasser absenkbar (maximale Last: 350 kg / 771 lbs)
- Beiboothalterungen auf der Badeplattform
- Polster aussen PVC Hitch Alloy & Marlin Auster
- Windschutzscheibe mit Außenstore Sunworker schwarz
- Elektrischer Cockpitgrill (Kenyon)
- Kühlfach im Cockpit (50 L)
- Frischwasser-Kaianschluss
- Vorverkabelung für TV-Gerät (im cockpit)
- Cockpitbodenbelag Infinity
- Teakstäbe Cockpitboden und Sonnenliege
- Heckseitiger Cockpitverschluss Graphite
- Schutzabdeckungen Polster aussen
- Rumpf blaugrau und weiß
- Rumpfabdeckung
- Wasserlinienaufkleber Silver metallic