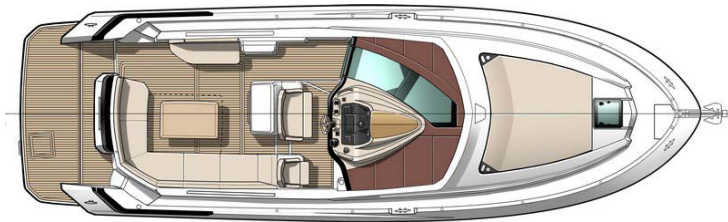
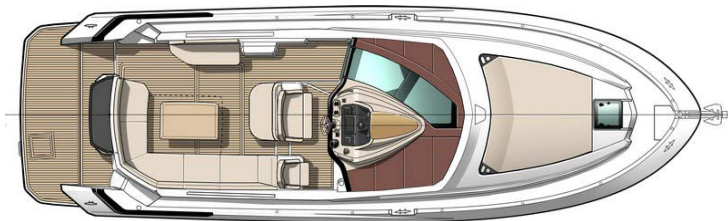


Version: Küche im Cockpit



Version: Pantry hinten



ALLGEMEINE EIGENSCHAFTEN

• Länge über alles:	12,67 m	41'7"
• Länge Rumpf:	11,5 m	37'9"
• Breite über alles:	3,87 m	12'8"
• Breite Rumpf:	3,85 m	12'8"
• Nettoverdrängung EG:	7 935 kg	17,489 lbs
• Höhe über Wasserlinie*:	4,15 m	13'7"
• Tiefgang:	1,15 m	3'9"
• Kraftstoff-Fassungsvermögen:	2 x 325 L	2 x 86 US Gal
• Wassertank:	200 L	53 US Gal
• Maximale Motorleistung:	2 x 273 kW - 2 x 370 PS	2 x 370 HP
• Zulassung für Motoren bis:	2 x 273 kW - 2 x 370 PS	2 x 370 HP

* (einschließlich: Radarhalterung)

KONSTRUKTEURE / DESIGNER

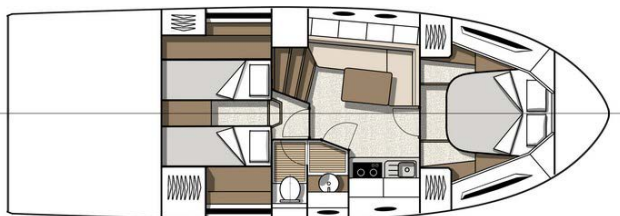
- Beneteau Power Boats
- Design: Nuvolari & Lenard
- Innenausstattung: Andreani Design

CE FAHRTGEBIETSZERTIFIKAT

- Kategorie B - 10 Personen
- Kategorie C - 10 Personen

PATENT AIR STEP®

- R.L. Jeantet
- P. Tableau
- M. Tronquez





STANDARD AUSSTATTUNG

BAUWEISE

RUMPF

- Technologie Air Step®
- Weißer Rumpf

Zusammensetzung:

- Verbundplatte (Polyesterharz - Glasfaser - Balsakern)
- Rumpfform in monolithischen Schichten (Polyesterharz - Glasfaser)
- 8 zu öffnende Bullaugen

DECK

Zusammensetzung:

- Verbundplatte (Polyesterharz - Glasfaser - Balsakern)
- Deckform in monolithischen Schichten (Polyesterharz - Glasfaser)

DECKSAUSRÜSTUNG

- Radarhalterung
- Stimmungsbeleuchtung im Cockpit
- Positionslichter

FESTMACHEN - ANKERGESCHIRR

- Bugbeschlag mit Ankerwippe und Blockiersystem für den Anker
- Elektrisches Ankerspill (mit Fernbedienung) Leistung 1000 W
- 2 Festmachklampen vorn, 2 in der Mitte und 2 achtern aus Edelstahl

SCHUTZEINRICHTUNGEN FÜR PASSAGIERE

- Halboffene Galerie aus Edelstahl mit Relingsdraht und Handlauf
- 2 Handläufe aus Edelstahl am Zugang zu den Stufen der Laufbrücken

COCKPIT

- Selbstlenzendes Cockpit
- Zugang über eine Pforte mit Sicherheitsriegel
- Decksalon für 8 Personen, umwandelbar in eine Sonnenliege
- Cockpittisch aus Massivholz (0,95 m x 0,6 - 1,2 m / 3'1" x 2' - 3'11") in einen Sonnenliege umwandelbar (1,90 m x 1,65 m / 6'3" x 5'5")
- Liegestuhl (steuerbordseitig)
- Zweiersitzbank (backbordseitig)
- Staukasten (unter der Sitzfläche)
- Cockpitpantry mit Spüle, herunterklappbarem Wasserhahn, Staufächer
- Doppelluk für den Zugang zur Motorbilge
- Stauraum für Rettungsinsel
- Stauraum für Fender und Festmacher
- Cockpitdusche mit Mischbatterie
- Badeplattform (3,2 m x 1,24 m / 10'6" x 4'1") + Badeleiter (Option)
- Handlauf am Heck
- Außenpolster wahlweise in folgenden Ausführungen:
 - PVC Marlin Auster & Cognac (Standard)
 - PVC Hitch Alloy & Marlin Auster (Option)

FÜHRERSTAND

- Mittiger Steuerstand aus Polyester in Crème
- Fahrersitzbank für zwei mit Bolster-Funktion
- Drittes Sitz Kopiloten
- Sitzpolster für Fahrer und Beifahrer passend zum Cockpitsalon:
 - PVC Marlin Auster & Cognac (Standard)
 - PVC Hitch Alloy & Marlin Auster (Option)
- 2 Handläufe
- Armaturenbrett, schwarzes Hochglanzfinish, mit abgestepptem PVC-Verdeck, Farbton Cognac
- Bildschirm Volvo 4"
- Raum für die Elektronik 12"
- Steckdose 12 V
- Polyester-Hardtop mit eingebautem elektrischen Schiebedach
- Windschutzscheibe aus Glas mit 1 integrierten elektrischen Scheibenwischer
- Blendschutzüberzug unter der Windschutzscheibe aus gekörntem Polyester, Farbton Mocca

INNENAUSSTATTUNG

- Holzelemente aus Alpi Nussbaum
- Fußboden aus Hartplatten, Farbton braune Eiche
- Direkte und indirekte LED Beleuchtung

SALON

Stehhöhe: 1,92 m / 6'4"

- Zugangstür
- Sofa für 4 Personen, Stoffbezüge Courchevel Shell
- Nussbaumtisch matt lackiert, Niro-Gestell
- Stellplatz für ein Fernsehgerät vorgesehen 20"-24" (+ TV optional)
- 4 Schränke (Insgesamt: 186 L)
- 2 Staukästen (unter der Sitzfläche)
- Lichtschacht
- 2 zu öffnende Bullaugen im Rumpf
- 1 Steckdose 220 V

KOMBÜSE

Stehhöhe: 1,92 m / 6'4"

- Edelstahlspüle mit Mischbatterie
- Gasherd mit 2 Kochstelle
- Arbeitsfläche in Corian weiß
- Kühlschrank (80 L)
- 3 Staufächer, Abfalleimer
- Möbel cremefarben lackiert
- 1 Stauschrank
- 1 zu öffnendes Bullauge

BADEZIMMER

Stehhöhe: 1,95 m / 6'5"

- Waschbecken mit Mischbatterie
- Spiegel
- 2 Schränke
- 1 zu öffnendes Bullauge
- Getrennte Dusche mit durchscheinender Tür
- Marine WC
- Fester Abwassertank 80 L / 21 US Gal
- Böden mit Teakbelag



EIGNERKABINE (VORNE)

Stehhöhe: 1,90 m / 6'3"

- Doppelbett (1,40 x 2,00 m / 4'7" x 6'7")
- Matratzen mit Anti-Schimmel-Behandlung
- Gepolstertes Kopfteil
- 2 LED-Leselampen
- 2 Staufächer
- 2 Kleiderschränke
- 2 Steckdosen 220 V
- 2 Panoramafenster mit ausstellbaren Rumpffenstern
- Decksluke zum Öffnen mit Moskitonetz
- 3 Staufächer (Unter dem Bett)
- Indirekte Beleuchtung (Unter dem Bett)

GÄSTEKABINE

Stehhöhe: 1,92 m / 6'4"

- 2 Einzelkojen (0,70 x 1,95 m / 2'4" x 6'5") oder 1 Doppelbett (1,40 x 1,95 m / 4'7" x 6'5")
- Matratzen mit Anti-Schimmel-Behandlung
- 2 Panoramafenster mit ausstellbaren Rumpffenstern
- 1 Luke zum Öffnen
- 2 Kleiderschränke
- 2 Staukästen (210 L & 228 L)
- 1 Nachttisch mit Schublade
- 2 LED-Leselampen
 - 1 Steckdose 220 V

MOTORISIERUNG

- Antrieb Stern Drive
 - Motorisierung wahlweise:
 - Volvo D4 300 Diesel EVC-E (2 x 221 kW - 2 x 300 PS)
 - Volvo D4 300 Diesel EVC-E (2 x 221 kW - 2 x 300 PS) + Joystick
 - Volvo D6 370 Diesel EVC-E (2 x 272 kW - 2 x 370 PS) + Joystick
 - Kontrollpult:
 - Neutral (Aktivierung des Neutralen)
 - Station (Aktivierung der Station)
 - Trimm (Trimmeinstellung)
 - Docking-Joystick (je nach Motor-Version)
 - Kraftstofffilter mit Wasserabscheider
 - Meerwasserfilter
 - Luftansaugung am Deck zur Kühlung des Motorraums
 - Schalldämmung des Maschinenraums mit Schallschutzschaum
 - Brandlöschsystem mit Aktivierung vom Steuerstand aus
 - Auslaufloch Kraftstoff Edelstahl
 - 2 rotationsgeformte Kraftstofftanks, Fassungsvermögen jeweils 325 l / 86 US Gal
- Steuersystem:
- Hydraulische Steuerung
 - 2 Sockel mit gegenläufigen Schrauben
 - Elektrische Motorsteuerung
 - Softs Volvo:
 - Trip computer
 - Cruise control
 - Tow mode
 - Single lever
 - Power trim assistant

ELEKTRIZITÄT

- 2 Motorbatterien (12 V - 140 Ah) + 1 Batterie für Hilfssysteme (12 V - 115 Ah) + elektrische Füllstandsanzeige
- 2 Feuerlöscher
- Lastregler
- Batterieladegerät (12 V - 25 Ah)
- Steckdosen im Innenraum (220 V - 32A)
- Landstromsteckdose 220 V
- Beleuchtung mit Spots und LED-Leselampen

SANITÄRTECHNIK

- 1 Rotationsgeformte Wassertank, Fassungsvermögen 200 l / 53 US Gal + elektrische Füllstandsanzeige
- Wasserinfillventil aus Edelstahl
- Wasseraggregat zur Druckbeaufschlagung des Warm-/Kaltwasserkreislaufs
- Warmwasserbereiter 40 l / 11 US Gal, beheizt mit Motorabwärme
- 2 Lenzpumpen:
 - 1 Elektrische Lenzpumpe
 - 1 Handlenzpumpe



AUSSTATTUNGSVARIANTE & PAKETE

AUSSTATTUNGSVARIANTE

	ESSENTIAL	LOUNGE
• 1 Zusätzliche Batterie (110 Ah)	■	■
• Multifunktionsanzeige Garmin 12"	■	■
• Audiopack Fusion: MP3-Player, AUX, USB + Fernbedienung	■	■
• Lautsprecher: Salon + Cockpit	■	■
• Sonnenbad (Liegematten) auf dem Vorschiff (Verstellbare Rückenlehne)		■
• Kühlschrank 50 l im Cockpit / 13 US Gal		■
• elektrisches WC Quiet Flush		■

PAKETE

PACK ELECTRONIC

- Garmin VHF + Transponder-System AIS
- Integrierte Selbststeuer
- Wifi-Anschlussmodul für ipad

HECKPANTRY-PACK

- Pantryschrank auf der Sonnenliege
- Elektrogrill auf dem Sonnendeck
- Zusätzliche Cockpitsitzbank (anstelle der Cockpitpantry)

PACK SPORT CHIC

- Salontisch mit Lederplatte Ivory
- Türen mit Lederbezug Ivory
- Großer Spiegel im Salon
- Handläufe auf Deck mit Lederüberzug Marlin Auster
- Cockpit-Stepppolster Marlin Auster
- Sport Chic-Lenkrad Marlin Auster

OPTIONEN

INNEN / BORDKOMFORT

- Klimaanlage im Cockpit (230 V - 50 Hz - 16 000 BTU)
- Klimaanlage in Salon und Kabinen (220 V - 50 Hz - 16 000 BTU)
- Elektrisches Schiebefenster an BB und StB
- LED-TV 22" + DVD- und Blue Ray-Player (in der Eignerkabine)
- LED-TV 22" + DVD-Player (im Salon)
- Polster Salon PVC Nuance White
- Polster Salon Ultraleather
- Lederpolster im Salon
- Dekopaket (Zierkissen)
- Teppich "Taupe" im Salon und in den Kabinen
- Teppich "Ivory" im Salon und in den Kabinen
- Bouclé-Teppichboden Dune im Salon und in den Kabinen
- Lamellenstoren im Salon, kombüse, badezimmer, kajüten
- Fliegengitter vor den Bullaugen
- Glaskeramik-Kochplatte (230 V)
- Umluftheizung
- Spannungswandler 12 V / 220 V (700 VA)
- Mobiliar lackiert in Taupe in der Pantry
- Salon in Koje umwandelbar
- Yacht case "Arts de la table"

AUSSEN

- Komplettes Ankergeschirr
- Bugstrahlruder
- Generator 4 kVA 220 V / 50 Hz
- Unterwasserscheinwerfer
- Garmin Broadband 4G Radar
- Hydraulischer Gangway
- Elektrisch betätigte, abtauchbare Badeplattform (maximale Last: 180 kg / 397 lbs)
- Dekopaket (Zierkissen)
- Polster aussen PVC Hitch Alloy & Marlin Auster
- Windschutzscheibe mit Außenstore Sunworker schwarz
- Mikrowellenherd - 220 V (in der Pantry)
- Elektrischer Cockpitgrill - Kenyon
- Kühlfach im Cockpit
- Staumöbel (im cockpit)
- Elektrische Flaps
- Massivholzbelag im Cockpit
- Cockpit mit Infinity-Teppichboden
- Heckseitiger Cockpitverschluss Graphite
- Schutzabdeckungen Polster aussen
- Rumpf blaugrau und weiß
- Rumpfabdeckung
- Wasserlinienaufkleber Silver metallic